配置図　S=1/100

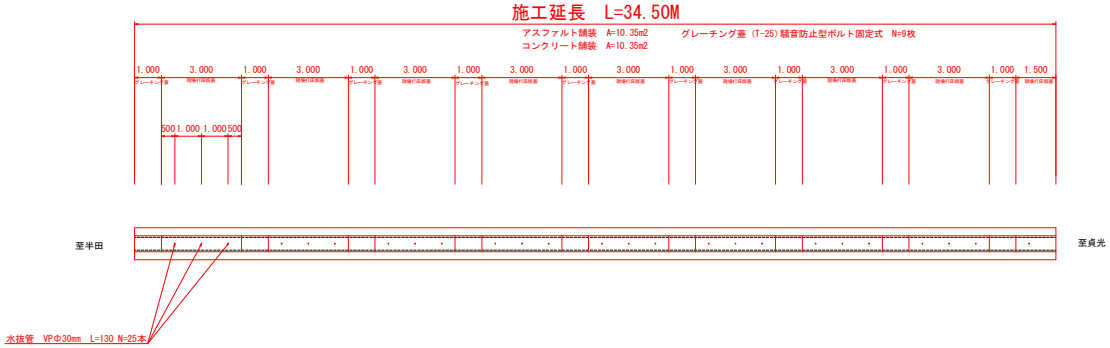

配　置　図
S=1:20

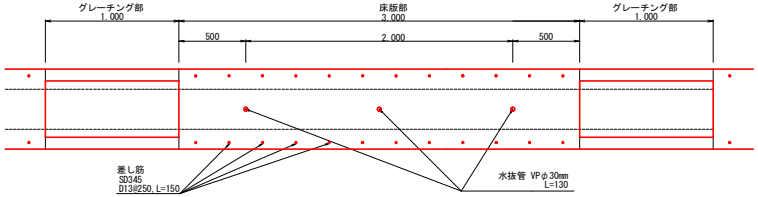

U 型 側 溝
S=1:20

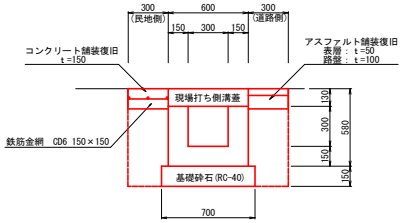

U型側溝数量表　1.0m当り

名　称	数 量	単位
舗装版切断(Co)	1.00	m
Co舗装版取壊し	0.30	m2
As舗装版取壊し	0.30	m2
既設U型側溝取壊し	0.08	m3
側溝蓋撤去	2.0	枚
床　　掘	0.6	m3
埋　　戻	0.3	m3
基面整正	0.70	m2
コンクリート	0.180	m3
型　　枠	1.80	m2
目 地 材	0.02	m2
基礎砕石	0.70	m2

現場打ち側溝蓋
S=1:20
(床版部)

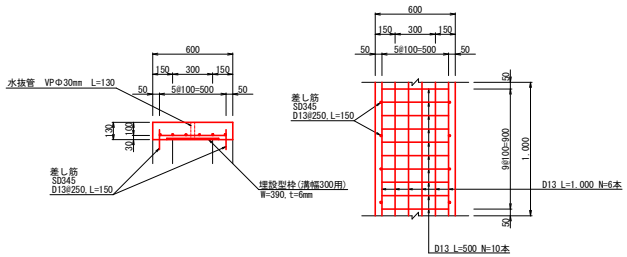

現場打ち側溝蓋(床版部)　1.0m当り

名　称	数 量	単位
コンクリート	0.078	m3
型　　枠	0.26	m2
目 地 材	0.01	m2
鉄　　筋	12.14	kg
埋設型枠	1.00	m
水抜管	0.13	m

U 型 側 溝
S=1:20
(グレーチング部)

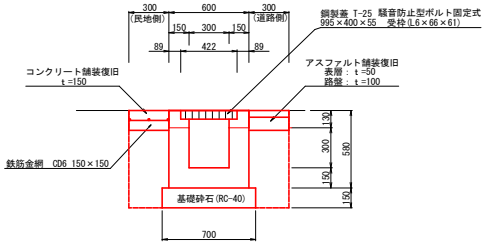

現場打ち側溝蓋(グレーチング部)　1.0m当り

名　称	数 量	単位
コンクリート	0.031	m3
型　　枠	0.39	m2
鋼 製 蓋	1.0	枚

実施設計図面

工事名	R4馬土　半田貞光線 つ･半田中藪　側溝修繕工事		
路線名等	(一)　半田貞光線		
工事箇所	美馬郡つるぎ町半田中藪		
図面名	配置図・詳細図		
縮尺	図　示	図面番号	1 / 1
会社名			
事業者名	徳島県西部総合県民局県土整備部<美馬>		